


«СОГЛАСОВАНО»


Начальник отдела образования
администрации Советского района
Республики Крым

 Новлянская Л.С.
« » 20 г.

«УТВЕРЖДАЮ»


Заведующий МБДОУ
«Заветненский детский сад
«Аленький цветочек»




 Новикова Н.А.
« » 20 г.

«СОГЛАСОВАНО»

Начальник
отделения ГИБДД отдела МВД
России по Советскому району
Республики Крым
майор полиции

 Головкин В.А.
« » 20 г.



ПАСПОРТ

дорожной безопасности

муниципального бюджетного дошкольного образовательного
учреждения «Заветненский детский сад «Аленький цветочек»
Советского района Республики Крым

2015г

Общие сведения

Муниципальное бюджетное дошкольное образовательное учреждение
«Заветненский детский сад «Аленький цветочек»
Советского района Республики Крым

Юридический адрес: 297223 Республика Крым Советский район с.Заветное
улица Октябрьская,44

Фактический адрес: 297223 Республика Крым Советский район с.Заветное
улица Октябрьская,44

Руководитель образовательного учреждения:

Заведующий МБДОУ «Заветненский детский сад «Аленький цветочек»

Новикова Наталья Александровна +79788874496

Заведующая хозяйством Шаврова Валентина Петровна +79788313566

Ответственные работники
муниципального органа
образования

Новлянская Людмила Станиславовна +79787404146

Ответственные от
Госавтоинспекции

Инспектор по пропаганде БДД ОГИБДД ОМВД России
по Советскому району
лейтенант полиции Абдураманов Р.Ш. +79788491360

Ответственные работники
за мероприятия по профилактике
детского травматизма

заведующий
Новикова Наталья Александровна +79788874496

Руководитель или ответственный
работник дорожно-эксплуатационной
организации, осуществляющей
содержание улично-дорожной
сети (УДС)*

Грицай Виктория Викторовна +79788324353
председатель Заветненского сельского поселения

Руководитель или ответственный
работник дорожно-эксплуатационной
организации, осуществляющей
содержание технических средств
организации дорожного
движения (ТСОДД)

Грицай Виктория Викторовна +79788324353
председатель Заветненского сельского поселения

Количество детей дошкольного возраста 77
Наличие уголка по БДД методический кабинет
Наличие класса по БДД нет
Наличие автогородка (площадки) по БДД нет
Наличие автобуса в образовательном учреждении нет

Владелец автобуса МБОУ « Заветненская средняя школа имени Крымских партизан»
(образовательное учреждение, муниципальное образование и др.)

Время занятий в образовательном учреждении:
7-00- 17-30

Телефоны оперативных служб:
МЧС-101
Полиция -102
Скорая помощь -103

Содержание

I. План - схемы образовательного учреждения.

1. Район расположения образовательного учреждения, пути движения транспортных средств и детей (обучающихся, воспитанников).
2. Организация дорожного движения в непосредственной близости от образовательного учреждения с размещением соответствующих технических средств организации дорожного движения, маршруты движения детей и расположение парковочных мест.
3. Маршруты движения организованных групп детей от образовательного учреждения к стадиону, парку или спортивно-оздоровительному комплексу.
4. Пути движения транспортных средств к местам разгрузки/погрузки и рекомендуемые безопасные пути передвижения детей по территории образовательного учреждения.

II. Информация об обеспечении безопасности перевозок детей специальным транспортным средством (автобусом).

1. Общие сведения.
2. Маршрут движения автобуса до образовательного учреждения.
3. Безопасное расположение остановки автобуса у образовательного учреждения.

III. Приложения

План-схема пути движения транспортных средств и детей (обучающихся, воспитанников) при проведении дорожных ремонтно-строительных работ вблизи образовательного учреждения

Информация об обеспечении безопасности перевозок детей специальным транспортным средством (автобусом).

(при отсутствии автобуса)

Сведения об организациях, осуществляющих перевозку детей специальным транспортным средством (автобусом)

МБОУ «Заветненская средняя школа имени Крымских партизан»
Советского района Республики Крым

Рекомендуемый список контактов организаций, осуществляющих перевозку детей специальным транспортным средством (автобусом).

(При перевозке детей специальным транспортным средством (автобусом) сторонней организацией заполняется карточка. Заполненная карточка хранится в разделе «Приложение»)

**Информационная карточка
перевозок детей специальным транспортным средством (автобусом)**

Общие сведения

Марка - Богдан

Модель - АО92S4 автобус специализированный школьный

Государственный регистрационный знак АК 2056ВИ

Год выпуска - 2008 Количество мест в автобусе - 26

Соответствие конструкции требованиям, предъявляемым к школьным автобусам - соответствует

1. Сведения о владельце

Юридический адрес владельца: МБОУ « Заветненская средняя школа имени Крымских партизан» Советского района Республики Крым

97223, Советский район, с.Заветное, ул.40 лет Победы.22

р/с 40701810235101000251 отделение по Крыму, центральный банк Российской Федерации г. Симферополя ,ОКПО 00835006

Фактический адрес владельца: 97223, Советский район, с.Заветное, ул.40 лет Победы.22

Телефон ответственного лица - 06551 95840

2. Сведения о водителе автобуса

Фамилия, имя, отчество – Пануров Михаил Николаевич

Принят на работу 12.01.2015 года

Стаж вождения категории D -31год

3. Организационно-техническое обеспечение

Лицо, ответственное за обеспечение безопасности дорожного движения:

- завхоз Шаврова В.П.

назначено _____, прошло
аттестацию _____.

Дата последнего технического осмотра –

Заведующий (руководитель)
образовательного учреждения

Руководитель организации,
осуществляющей перевозку детей
специальным транспортом
(автобусом)

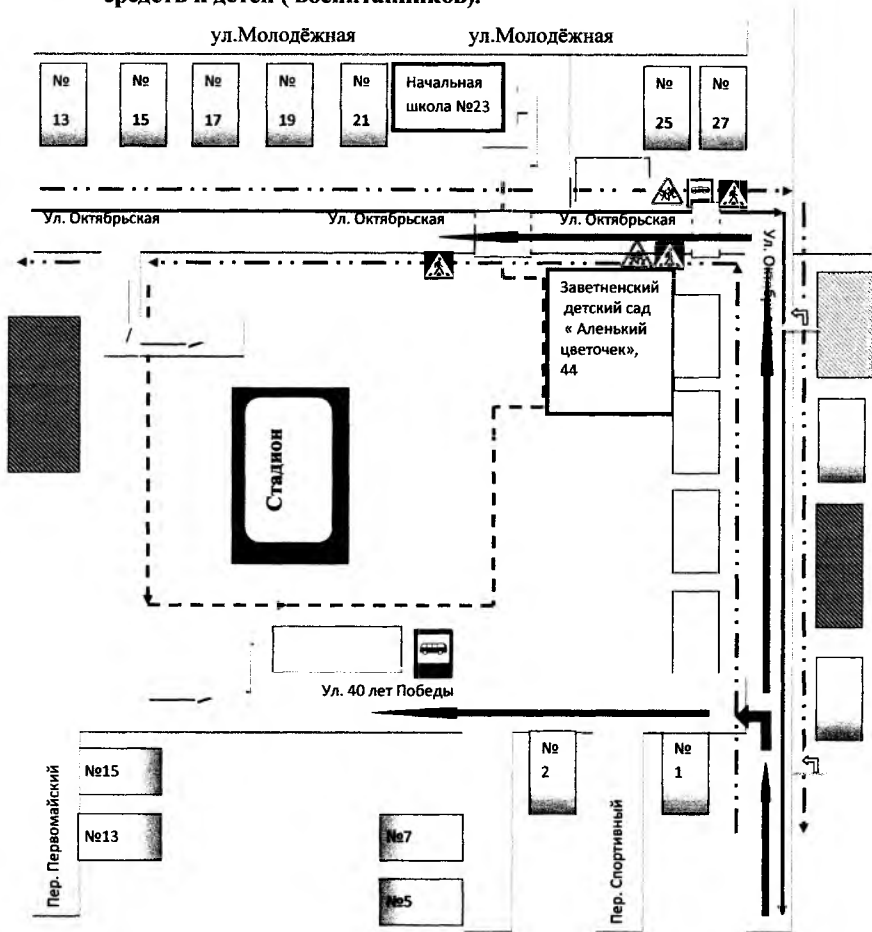


Новикова Н.А.
(Ф.И.О.)

Коваленко С.А.
(Ф.И.О.)

План-схема образовательного учреждения

МБДОУ Заветненский детский сад «Аленький цветочек»
Район расположения ДОУ, путь движения транспортных средств и детей (воспитанников).





- жилая застройка



- проезжая часть



- надземный пешеходный переход



- движение транспортных средств (автобус)



- движение транспортных средств (грузовые)

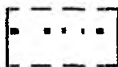
- движение детей в (из) образовательное учреждение




- тротуар


 - жилая застройка

 - проезжая часть


 - надземный пешеходный переход


 - движение транспортных средств

 - движение детей в (из) образовательное учреждение


 - тротуар

**3. Маршруты движения организованных групп детей от образовательного учреждения к стадиону, парку или спортивно-оздоровительному комплексу
МБДОУ «Заветненский детский сад «Аленький цветочек»**





 - жилая застройка

 - проезжая часть

 - надземный пешеходный переход

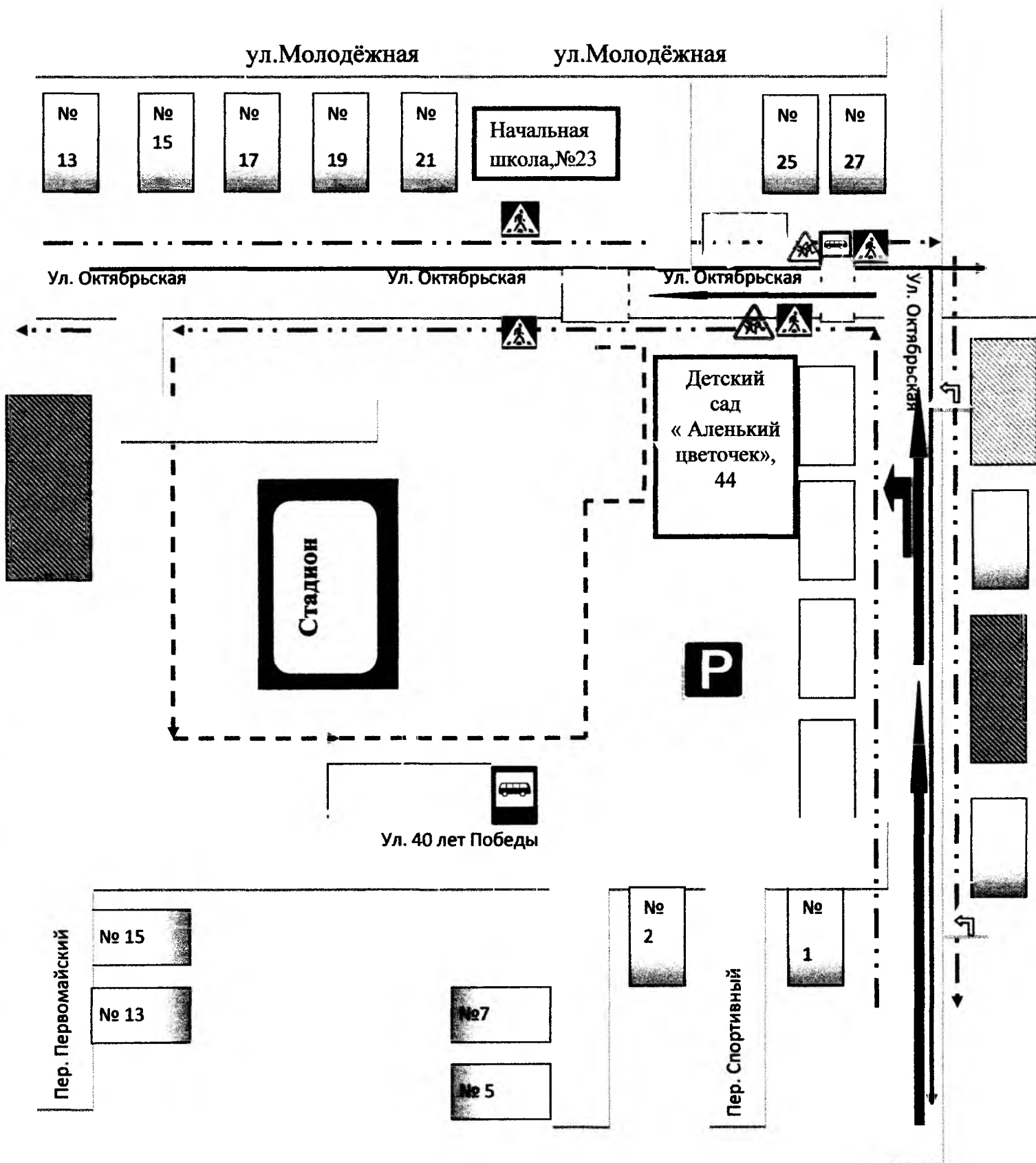
 - движение транспортных средств

 - движение детей (учеников) в (из) образовательное учреждение

 - тротуар

4. План движения транспортных средств к местам разгрузки/погрузки и рекомендуемые безопасные пути передвижения детей по территории образовательного заведения

МБДОУ «Заветненский детский сад «Аленький цветочек»



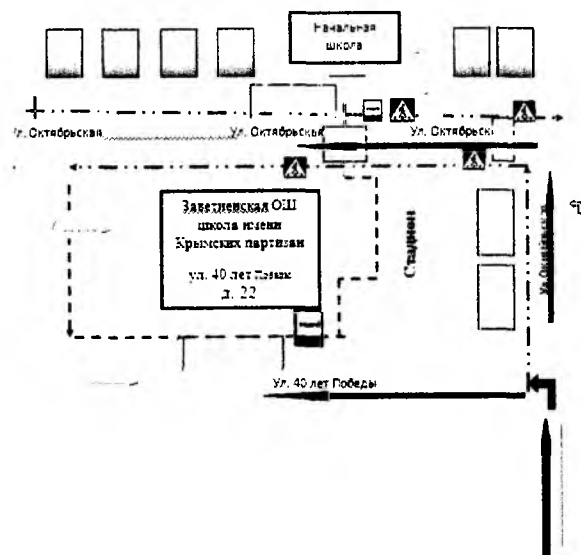
→ - въезд/выезд грузовых транспортных средств

— - движение грузовых транспортных средств по территории образовательного учреждения

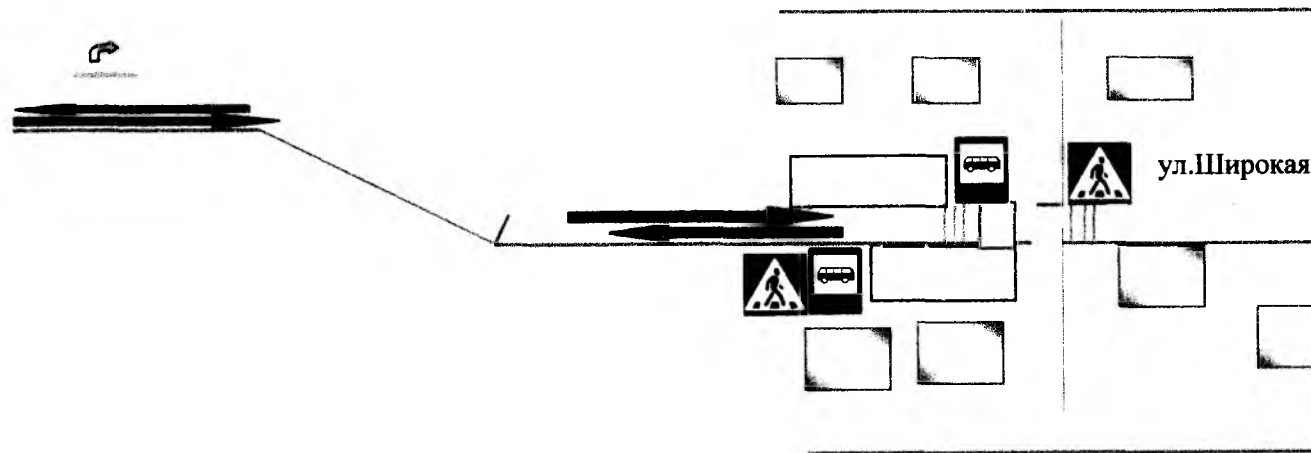
- движение детей и подростков на территории образовательного учреждения

Маршрут движения автобуса до
МБДОУ «Заветненский детский сад «Аленький цветочек»

с.Заветное

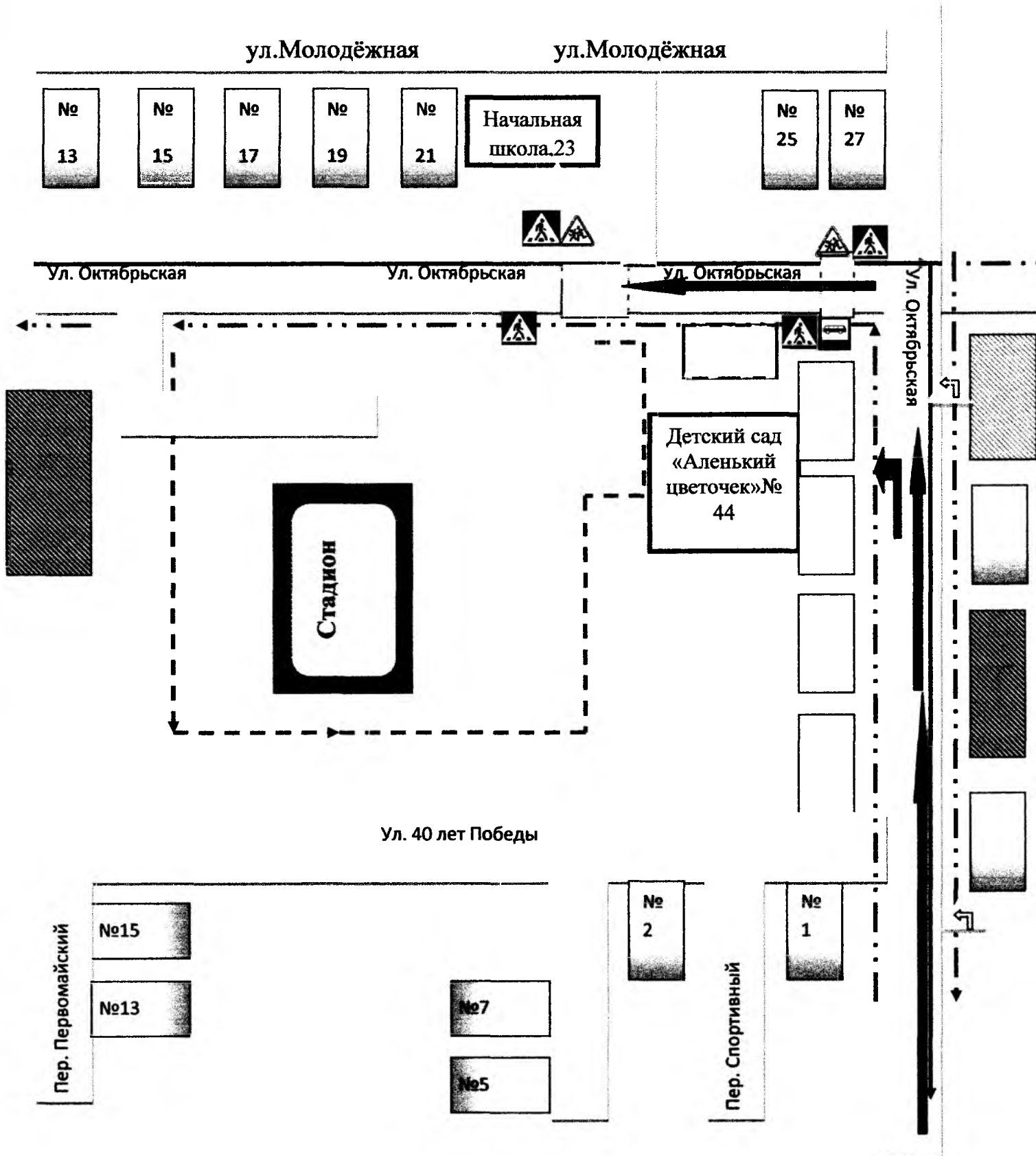



С.Пчельники



**Безопасное расположение остановки автобуса у
образовательного заведения**



МБДОУ «Заветненский детский сад «Аленький цветочек»



 - движение школьного автобуса

- движение детей и подростков к месту посадки/высадки

 - место посадки/высадки детей и подростков


 - тротуар

**Муниципальное бюджетное дошкольное образовательное учреждение
«Заветненский детский сад «Аленький цветочек»**

СОГЛАСОВАНО:
Председатель ПК
Шляпцева Шляпцева Л.А.

УТВЕРЖДЕНО :
Приказ № *20*
от « *10* » *03* 2015 г.

**Должностная инструкция
сопровождающих автобус при перевозке детей
автобусом**

1. ОБЩИЕ ПОЛОЖЕНИЯ

- 1.1. Сопровождающие назначаются заведующим ДООУ из числа педагогических работников и других работников данного заведения.
- 1.2. Сопровождающие подчиняются непосредственно заведующим ДООУ.
- 1.3. В своей деятельности сопровождающие руководствуются настоящей инструкцией, нормативными документами, направленными на обеспечение безопасных условий перевозки детей, приказами заведующей ДООУ.

2. ФУНКЦИИ

Основным направлением деятельности сопровождающих является обеспечение безопасности перевозки детей школьным автобусом.

3. ДОЛЖНОСТНЫЕ ОБЯЗАННОСТИ

Сопровождающий выполняет следующие должностные обязанности:

- 3.1. инструктирует детей с записью в журнале регистрации инструктажа:
 - о правилах безопасного поведения в местах сбора и во время ожидания автобуса;
 - о порядке посадки и высадки из автобуса;
 - о порядке эвакуации из салона автобуса;
 - о правилах поведения во время движения и остановки автобуса;
 - о проведении при возникновении опасных и чрезвычайных ситуаций во время перевозок (ДТП, пожар, захват автобуса террористами) вынужденная остановка, поломка автобуса и т.д.);
 - о правилах пользования оборудованием салона: вентиляционными люками, сигналом требования остановки автобуса в случае невозможности выполнения своих обязанностей сопровождающим;
- 3.2. имеет при себе при каждой поездке список детей, подлежащих перевозке, утверждённый заведующим ДООУ;
- 3.3. при выявлении на маршруте недостатков в состоянии, оборудовании и содержании дороги, угрожающих безопасности движения, сообщает об этом водителю автобуса и добивается прекращения, движения или изменения маршрута движения;
- 3.4. требует от водителя соблюдение им скорости движения в зависимости от дорожных, метеорологических и других условий (скорость не должна превышать 60 км/ч);
- 3.5. контролирует, чтобы водитель не выходил из кабины автобуса при посадке и высадке детей, не осуществлял движение задним ходом;
- 3.6. осуществляет контроль за окнами в салоне автобуса, которые при движении должны быть закрытыми;
- 3.7. совместно с водителем следит за тем, чтобы количество перевозимых в автобусе детей, вместе с сопровождающим, не превышало числа оборудованных для сидения мест;
- 3.8. способствует не допущению перевозки пассажиров в попутном направлении вместе с детьми;

3.9. умеет пользоваться средствами тушения пожара (огнетушитель), оказывать необходимую первую медицинскую помощь детям при ДТП или в связи с состоянием их здоровья;

3.10. проводит занятия с перевозимыми детьми и использует при этом наглядные пособия, обсуждение практических ситуаций, возникающих в процессе дорожного движения и во время перевозок;

3.11. после каждой поездки проверяет по списку наличие детей и докладывает заведующему ДОУ о числе перевезённых детей, условиях, в которых проходила перевозка, о ЧП, если таковые имели место;

3.12. принимает все необходимые меры для отстранения водителя от управления автобусом по причине его нетрезвого состояния и докладывает об этом заведующим ДОУ;

3.13. в случае ДТП с травмированием детей сообщает с ближайшего пункта связи или с помощью проезжающих водителей о происшествии администрации ДОУ, в органы ГИБДД, медицинское учреждение.

4. ПРАВА

Сопровождающий имеет право:

4.1. требовать от водителя автобуса выполнения им должностных обязанностей, согласно утверждённой инструкции для водителя;

4.2. приостанавливать начало поездки в случае обнаружения неисправности в техническом состоянии автобуса, по причине нетрезвого состояния водителя, отсутствия по какой-либо причине детей, подлежащих перевозке и ставить об этом в известность администрацию ДУЗ;

4.3. ставить перед администрацией ДОУ вопросы, требующие неукоснительного решения в целях улучшения условий и безопасности перевозки детей на автобусе.

5. ОТВЕТСТВЕННОСТЬ

5.1. За неисполнение или ненадлежащее исполнение без уважительных причин законных распоряжений заведующего ДОУ локальных нормативных актов по организации и осуществлению безопасной перевозки детей, должностных обязанностей, установленных настоящей Инструкцией, в том числе за неиспользование предоставленных прав, сопровождающий несёт дисциплинарную ответственность в порядке, определенном трудовым законодательством;

5.2. За виновное причинение ущерба здоровью детям, подлежащим перевозке, в связи с исполнением (неисполнением) своих должностных обязанностей сопровождающий несёт ответственность в порядке и в пределах установленных законодательством Российской Федерации.

6. ВЗАИМООТНОШЕНИЯ. СВЯЗИ ПО ДОЛЖНОСТИ.

Сопровождающий:

6.1. работает по утверждённому графику перевозки детей на автобусе, с понедельника по пятницу включительно;

6.2. самостоятельно планирует свою работу с детьми, подлежащих перевозке, для проведения занятий, инструктажей;

6.3. получает от заведующего ДОУ информацию нормативно-правового характера, знакомится под расписку с соответствующими документами;

6.4. работает в тесном контакте с водителем автобуса;

6.5. один раз в месяц проходит специальный инструктаж по обеспечению безопасности перевозки детей автобусом под руководством заведующим ДОУ, с росписью в соответствующем журнале регистрации инструктажей.

С инструкцией ознакомлены:

 Л.В.Ткачева
 Е.И.Ченакина

**Муниципальное бюджетное дошкольное образовательное учреждение
«Заветненский детский сад «Аленький цветочек»**

СОГЛАСОВАНО:
Председатель ПК
Шляпцева Л.А. Шляпцева Л.А.

УТВЕРЖДЕНО
Приказ № *29*
от «*10*» «*03*» 2015 г.

**Инструкция № 1
для ответственных за посадку
и сопровождение воспитанников при перевозке их автобусом.**

1. ОБЩИЕ ПОЛОЖЕНИЯ:

К перевозке воспитанников относятся:

- а) Перевозка детей дошкольного возраста из с. Пчельники в с. Заветное и обратно в детский сад.
- б) Поездки в границах района.
- в) Поездки за пределы района.

При перевозке воспитанников сопровождающий должен иметь:

а) в пределах района - приказ по детскому саду, список детей, маршрут движения, утверждённые заведующим ДОУ.

б) Выезжая за пределы района – приказ по детскому саду, список детей дошкольного возраста заверенный врачом, маршрут движения, утверждённый заведующим ДОУ согласовывается с РОО.

При перевозке детей количество воспитанников не должно превышать число посадочных мест.

Поездки осуществлять в дневное (светлое) время суток с включенным ближним светом фар, со скоростью не более 60 км. в час.

При осуществлении поездки назначается 1 сопровождающий на воспитанников, медицинский работник на группу.

При перевозке воспитанников с личным транспортом, придерживаться общих правил дорожного движения при перевозке пассажиров.

2. ОПАСНОСТИ ВО ВРЕМЯ ПОСАДКИ И ПОЕЗДКИ:

Ушибы, переломы, смертельный исход.

3. ДО НАЧАЛА ПОСАДКИ И ПОЕЗДКИ:

Ознакомить воспитанников с инструкцией по ОТ и правилам поведения во время поездки автобусом.

Быть на месте сопровождения и посадки за 10 минут до назначенного срока.

К месту посадки идти по маршруту. А в случае его отсутствия по краю проезжей части на встречу движущемуся транспорту.

Отметить в списках учащихся отсутствующих в этот день в детский сад или не выезжающих с группой в поездку.

Собрать учащихся и в организованном порядке проводить к месту посадки.

Переводить воспитанников и переходить самому по пешеходному переходу, а в случае его отсутствия по проезжей части, убедившись в отсутствии приближающегося транспорта.

Следить за порядком в месте посадки.

Не стоять на проезжей части и не идти навстречу приближающемуся автобусу.

Внимание! Опасайтесь неровного покрытия дороги и полов!

4. ВО ВРЕМЯ ПОСАДКИ И ПОЕЗДКИ:

Подходить к автобусу после полной его остановки.

Осуществить посадку воспитанников, пропустив вперёд младших детей.

**Муниципальное бюджетное дошкольное образовательное учреждение
«Заветненский детский сад «Аленький цветочек»**

СОГЛАСОВАНО:
Председатель ПК

 Шляпцева Л.А.

УТВЕРЖДЕНО
Приказ № 29

от « 10 » 03 2015 г.

**Инструкция *№2*
по охране труда для воспитанников во время поездки их автобусом.**

Опасности во время посадки и поездки.
Ушибы, переломы, смертельный исход.

До начала посадки и поездки:

Выполнять все требования сопровождающего. К месту посадки идти по маршруту, а в случае его отсутствия по краю проезжей части навстречу идущему транспорту.

Организованно собраться в специально обозначенном месте для посадки в автобус.

При переходе дороги убедиться в отсутствии приближающегося транспорта, переходить улицу в местах, указанных знаками или светофором.

Ожидая транспорт, находясь на посадочной площадке, не толкать товарищей на проезжую часть, не бежать на встречу автобусу.

Во время посадки и поездки:

Посадку в автобус осуществлять с разрешения сопровождающего после полной остановки автобуса.

При посадки в автобус входить в дверь по очереди, организовано пропуская вперёд младших детей.

В автобусе запрещается:

- садиться на спинки кресел;
- пользоваться спичками, зажигалками;
- ходить по автобусу во время движения;
- толкать товарищей;
- шуметь, отвлекать водителя во время движения;
- выбрасывать мусор в окна;
- высовываться в открытые окна;
- без необходимости поворачивать винт аварийного открытия дверей;
- давить на стёкла, тянуть уплотнители аварийного снятия стекла.

Ручную кладь, зонты и острые предметы размещать под сиденьями или в специально отведённых багажных отделениях.

По окончании поездки:

Вставать с кресел после полной остановки автобуса.

Памятка воспитаннику детского сада

Основные правила безопасного поведения на дороге

Никогда не выбегайте на дорогу перед приближающимся автомобилем. Это опасно потому, что водитель не может остановить машину сразу. Дорогу необходимо переходить в специально установленных местах по пешеходному переходу.

На проезжую часть выходите только после того, как убедитесь в отсутствии приближающегося транспорта и слева и справа.

Выйдя из автобуса, не выбегайте на дорогу. Подождите, пока автобус отъедет, и только потом, убедившись в отсутствии машин, переходите дорогу.

Опасно выезжать на проезжую часть на скейтах и роликовых коньках. Не выбегайте на дорогу вне зоны пешеходного перехода, в этом месте водитель не ожидает пешеходов и не сможет мгновенно остановить автомобиль.

Опасно играть в мяч и другие игры рядом с проезжей частью, лучше это делать во дворе или на детской площадке.

Умейте пользоваться светофором.

Памятка для родителей

по правилам дорожного движения

1. Необходимо учить детей не только соблюдать Правила движения, но и с самого раннего возраста учить их наблюдать и ориентироваться. Нужно учитывать, что основной способ формирования навыков поведения – наблюдение, подражание взрослым, прежде всего родителям. Многие родители, не понимая этого, личным примером обучают детей неправильному поведению.
2. Находясь с ребенком на проезжей части, не спешите, переходите дорогу размеренным шагом. Иначе вы научите спешить там, где надо наблюдать и обеспечить безопасность.
3. Не посылайте ребенка переходить или перебегать дорогу впереди вас – этим вы обучаете его идти через дорогу, не глядя по сторонам. Маленького ребенка надо крепко держать за руку, быть готовым удержать при попытке вырваться – это типичная причина несчастных случаев.
4. Учите ребенка смотреть. У ребенка должен быть выработан твердый навык: прежде чем сделать первый шаг с тротуара, он поворачивает голову и осматривает дорогу во всех направлениях. Это должно быть доведено до автоматизма.
5. Учите ребенка замечать машину. Иногда ребенок не замечает машину или мотоцикл издалека. Научите его всматриваться вдаль.
6. Учите ребенка оценивать скорость и направление будущего движения машины. Научите ребенка определять, какая едет прямо, а какая готовится к повороту.
7. Твердо усвойте сами и научите ребенка, что входить в любой вид транспорта и выходить из него можно только тогда, когда он стоит. Объясните ребенку, почему нельзя прыгать на ходу.

Памятка для родителей

по обучению детей правилам дорожного движения

Не спешите, переходите дорогу размеренным шагом. Выходя на проезжую часть дороги, прекратите разговаривать - ребенок должен привыкнуть, что при переходе дороги нужно сосредоточиться.

Не переходите дорогу на красный или желтый сигнал светофора, как бы вы при этом не торопились. Переходите дорогу только в местах, обозначенных дорожным знаком "Пешеходный переход". Из автобуса, троллейбуса, трамвая, такси выходите первыми. В противном случае ребенок может упасть или побежать на проезжую часть.

Привлекайте ребенка к участию в ваших наблюдениях за обстановкой на дороге, показывайте ему те машины, которые готовятся поворачивать, едут с большой скоростью и т.д.

Не выходите с ребенком из-за кустов или машины, не осмотрев предварительно дорогу, – это типичная ошибка и нельзя допускать, чтобы дети ее повторяли.

Не разрешайте детям играть вблизи дороги и на проезжей части.